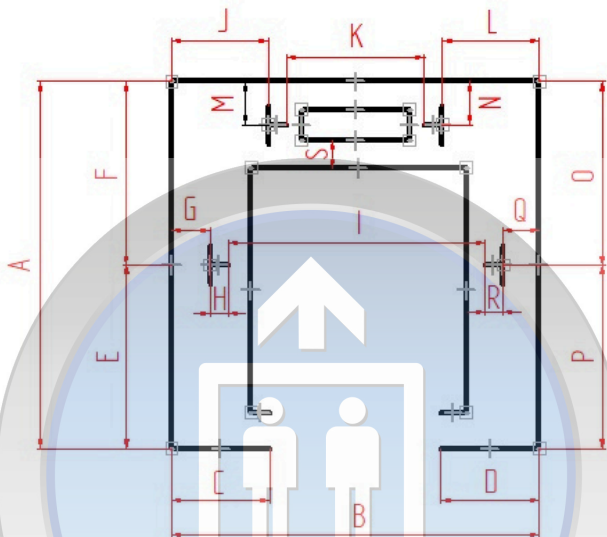


Datenaufnahme Schacht GG hinter der Kabine

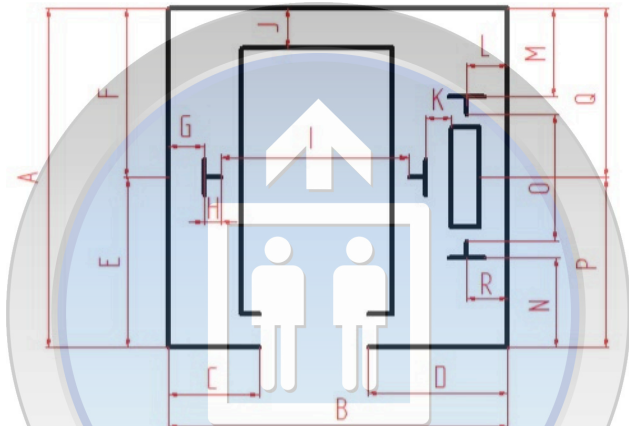


A	mm
B	mm
C	mm
D	mm
E	mm
F	mm
G	mm
H	mm
I	mm
J	mm

K	mm
L	mm
M	mm
N	mm
O	mm
P	mm
Q	mm
R	mm
S	mm

Schienenstärke FK	mm
Schienenstärke GG	mm

Datenaufnahme Schacht GG rechts neben der Kabine

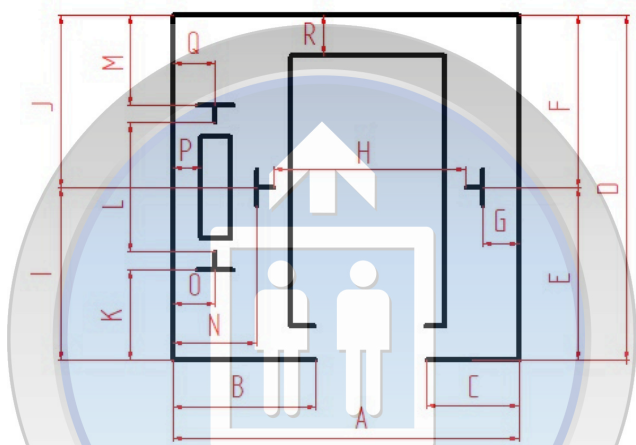


A		mm
B		mm
C		mm
D		mm
E		mm
F		mm
G		mm
H		mm
I		mm

J		mm
K		mm
L		mm
M		mm
N		mm
O		mm
P		mm
Q		mm
R		mm

Schienerstärke FK		mm
Schienerstärke GG		mm

Datenaufnahme Schacht GG links neben der Kabine



A		mm
B		mm
C		mm
D		mm
E		mm
F		mm
G		mm
H		mm
I		mm

J		mm
K		mm
L		mm
M		mm
N		mm
O		mm
P		mm
Q		mm
R		mm

Schienerstärke FK		mm
Schienerstärke GG		mm